

# **SCRUTINIO ON LINE**

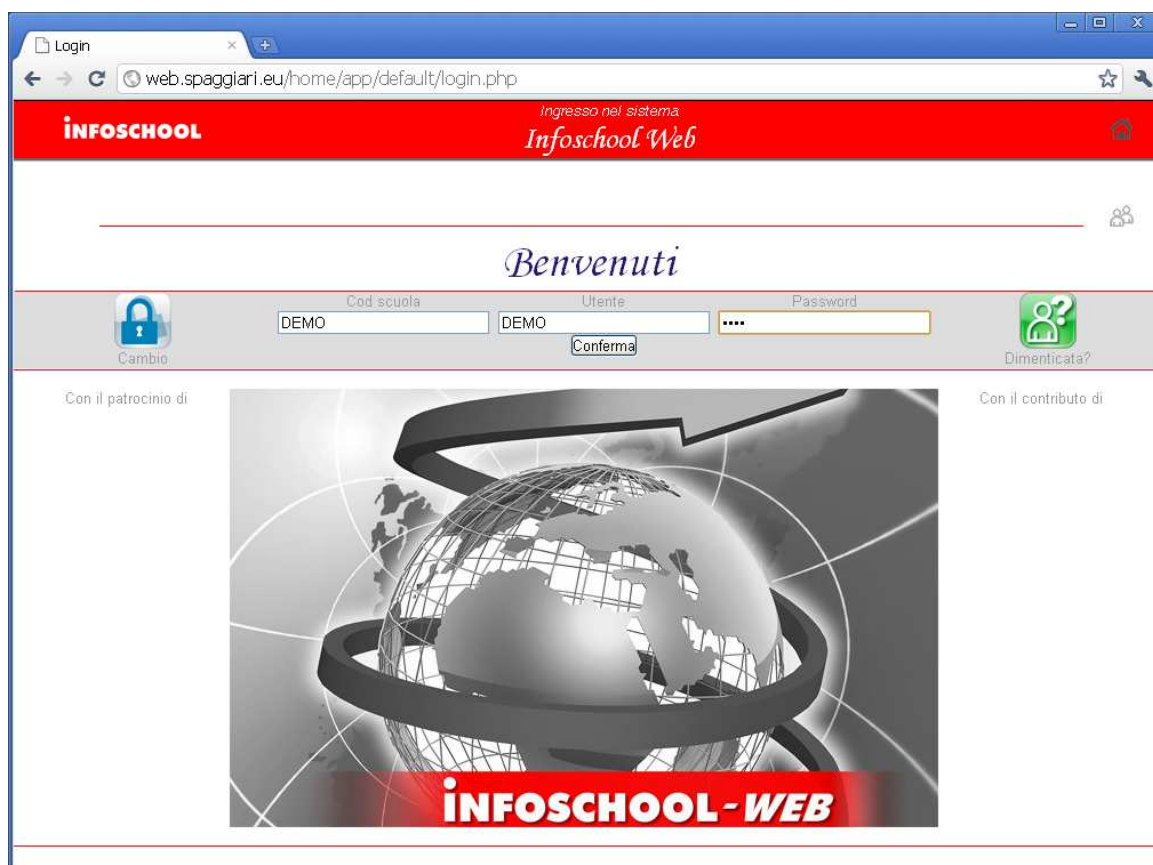
## **1° PERIODO**

**MANUALE OPERATIVO PER IL DOCENTE**  
Interfaccia PC – Ipad

## Sommario



<b>1. Accesso al sistema .....</b>	<b>3</b>
<b>2. Il docente e la proposta di voto.....</b>	<b>3</b>
2.1. La Proposta di voto.....	4
2.2. Le Assenze .....	5
2.3. Le Note .....	5
2.4. Attività di recupero: la proposta .....	6
<b>3. Il coordinatore e il tabellone dei voti proposti .....</b>	<b>6</b>
<b>4. Lo Scrutinio.....</b>	<b>7</b>
4.1. Inizio dello Scrutinio .....	7
4.2. L'appello dei docenti .....	7
4.3. Definizione dei voti: tabellone .....	7
4.4. Il singolo alunno.....	9
4.5. La condotta .....	9
4.6. Fine dello Scrutinio .....	10
<b>5. Le stampe .....</b>	<b>10</b>

## 1. Accesso al sistema



Per inserire le proprie proposte di voto, il docente apre il browser di accesso ad Internet e digita l'indirizzo: **http:\\web.spaggiari.eu** oppure accede direttamente cliccando sul link presente sul sito web della propria scuola.

Ogni docente inserisce la **Login personale** rilasciata dall'*amministratore del sistema*:

- **Codice Scuola:** identifica la Scuola (eventuale: necessario se non già presente);
- **Utente:** identifica il docente;
- **Password:** premere il pulsante  *Dimenticata?* per recuperare la password,  *Cambio* per modificarla.

## 2. Il docente e la proposta di voto

Il docente, per inserire la proposta di voto, entrerà nel giornale del professore, alla voce **Voti**.

CLASSEVIVA		Giornale professore		Piero Angela ✕
Tutte le classi				
Docente: <i>Angela Piero</i>				
Sezione A Linguistico	Registro di 1 A	Note e Planner	1. Scienze naturali Lezioni Assenze <b>Voti</b>	>
Sezione A Linguistico	Registro di 2 A	Note e Planner	1. Scienze naturali Lezioni Assenze <b>Voti</b>	>

Classe 1A  
LINGUISTICO



A B C D G M N Tutti

Situazione voti: **SCIENZE NATURALI**

1° Quadrimestre

	Scritto/Grafico					Orale					Pratico				
	1	2	3	4	5	1	2	3	4	5	1	2	3	4	5
1. Ammaniti Niccolo	06/12	06/12	06/12	06/12	06/12	08/09	12/09	12/09	12/09	12/09	06/12				
	2½	2	4	5	7	2½	7	8+	9	6	8				
2. Benni Stefano	06/12	06/12	06/12	06/12	06/12	08/09	09/09	22/09	12/09	12/09					
	6	3	7	6	5½	6+	7½	6	8	9					
3. Camilleri Andrea	06/12	21/12	06/12		06/12	19/09	12/09	19/09	12/09	15/09					
	5	2½	2½		2½	6	7½	9	6	6					

Cliccherà quindi

*Registro delle mie classi*

Consente la compilazione del registro delle classi associate

e successivamente su



A questo punto, per procedere con l'inserimento delle proposte di voto e le assenze per lo scrutinio cliccare su



Proposte

### 2.1. La Proposta di voto

Cliccare sulla colonna **VP** (voti proposti) delle componenti interessate (Scritto, Orale, Pratico) in corrispondenza del nome dell'alunno.

Si aprirà la finestra nella quale sarà possibile scegliere il voto.



A B C D G M N Tutti

Voti proposti: 1A LINGUISTICO / SCIENZE NATURALI

	1° Periodo						2° Periodo							
	Scritto / Grafico		Orale		Pratico		Unico							
	Media	VP	Media	VP	Media	VP	Ass.z	Note	Rec	Media	VP	Ass.z	Note	Rec
1. Ammaniti Niccolo	4.1	4½	6.55				10					0		
2. Benni Stefano	5.5	6	7.35				4					0		
3. Camilleri Andrea	3.62	6	6.9				3					0		
4. Carofiglio Gianrico	5.33	7	6.35				8					0		
5. Covacich Mauro	5	6	5.05				0					0		
6. Dorfles Piero	6		4.56				2					0		
7. Gruber Lilli	6.5		5.25				4					0		

## 2.2. Le Assenze

Per inserire le assenze cliccare in corrispondenza del nome dell'alunno sulla colonna **Ass.z**

Si aprirà una finestra nella quale indicare le **ore** di assenza dello studente.

**CLASSEVIVA**
*Giornale del professore*
Piero Angela ✕

  
Proposte

  
Tabellone

  
Medie

  
Registro

  
Voti

  
Note

  
Didattica

  
le mie classi

*A B C D G M N Tutti*
Voti proposti: 1A LINGUISTICO / SCIENZE NATURALI

	1° Periodo								2° Periodo					
	Scritto / Grafico		Orale		Pratico		Ass.z	Note	Rec	Unico		Ass.z	Note	Rec
	Media	VP	Media	VP	Media	VP				Media	VP			
1. Ammaniti Niccolo	4.1	4½	6.55				10					0		
2. Benni Stefano	5.5	6	7.35				4					0		
3. Camilleri Andrea	3.62	6	6.9				3					0		
4. Carofiglio Gianrico	5.33	7	6.35				8					0		

- ★ Le assenze vengono proposte automaticamente dal programma nel caso in cui si utilizzi il programma **ClasseViva**, nella parte del **registro di classe**.

Se si preferisce inserire voti e assenze con la tastiera numerica cliccare su



	1° Periodo										
	Scritto / Grafico		Orale		Pratico		Ass.z	Note	Rec		
	Media	VP	Media	VP	Media	VP					
1. Ammaniti Niccolo	4.1	4½	6.55				10				
2. Benni Stefano	5.5	6	7.35				4				
3. Camilleri Andrea	3.62	5	6.9				3				
4. Carofiglio Gianrico	5.33	7	6.35				8				
5. Covacich Mauro	5	7	5.05				0				
6. Dorfles Piero	6	7½	4.56				2				

## 2.3. Le Note



Questo tasto permette l'inserimento di una nota legata ai voti immessi (es. lacune sulle insufficienze). Tale nota apparirà, a scelta della scuola, sulle stampe.

## 2.4. Attività di recupero: la proposta



Questo tasto permette l'inserimento della **proposta** di un'attività di recupero per le insufficienze.

Tale proposta verrà poi eventualmente modificata collegialmente durante lo scrutinio a seconda della necessità.



## 3. Il coordinatore e il tabellone dei voti proposti

Il coordinatore di classe può in ogni momento controllare a che punto è l'inserimento delle proposte di voto della classe.

Per farlo è sufficiente scegliere la voce di menu **Coordinatore di classe**.



L'icona **Voti Prop** permette di vedere il tabellone aggiornato in tempo reale.

Cambia Risoluzione ▾

### Proposte di voto 1° Periodo della classe: 1A LIN

Colonne Vuote ▾

	SCI	MUS	FIL	FIL	FIL	STO	STO	STR	STR	STR	MEDIA
	Sc	Sc	Sc	Or	Pr	Or	Or	Sc	Or	Pr	
1 <i>Ammaniti Niccolo</i>	4½	5	6	8	8	6	6	5	5	6	5.95
	SCEN	MUSIC	FILOS	14 A.		STORI	STORI	STRUM	0 A.		
2 <i>Benni Stefano</i>	6	6½	7	6	7	5	6	6	6	7	6.25
	SCEN	MUSIC	FILOS	13 A.		STORI	STORI	STRUM	0 A.		
3 <i>Camilleri Andrea</i>	5	6	8	6	7	7	7	7	7	7	6.7
	SCEN	MUSIC	FILOS	7 A.		STORI	STORI	STRUM	0 A.		
4 <i>Carofiglio Gianrico</i>	7	7	4	5	6	9	7	8	9	9	7.1
	SCEN	MUSIC	FILOS	9 A.		STORI	STORI	STRUM	0 A.		
5 <i>Covacich Mauro</i>		8	5	4	6	6	8	6			6.14
	SCEN	MUSIC	FILOS	2 A.		STORI	STORI	STRUM	0 A.		
6 <i>Dorfles Piero</i>		6½	6	6	7	6	6	9			6.64
	SCEN	MUSIC	FILOS	5 A.		STORI	STORI	STRUM	0 A.		
7 <i>Gruber Lilli</i>		8½	7	7	6	6	5				6.58

La **media dei voti** è sempre aggiornata.

Voti **arancioni** = voti non pieni e da definire in sede di scrutinio

Voti **verdi** = sufficienti


Voti **rossi** = insufficienti

## 4. Lo Scrutinio

---

In sede di scrutinio sarà il Dirigente o il Coordinatore a dare avvio alle operazioni. Entrerà nel sistema con la propria password e accederà alla voce di Menu **Coordinatore di classe**.



Cliccando l'icona  della classe interessata: - controllare insieme al Collegio le proposte di voto

- apportare eventuali modifiche sulle proposte stesse cliccando direttamente sul voto da modificare
- dare avvio allo scrutinio.

### 4.1. Inizio dello Scrutinio

---

Una volta controllato il  
inizio allo scrutinio tramite



Tabellone dei voti proposti e fatte eventuali modifiche dare  
l'icona

### 4.2. L'appello dei docenti

---

Controllare i docenti presenti, indicare il nome del Dirigente, del Segretario ed inserire i nomi degli eventuali sostituti. Indicare la **data** esatta se non corretta e l'**ora** di inizio.

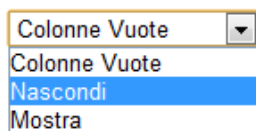
Quando la situazione è definita cliccare su

 e confermare.

☆ L'operazione di Inizio Scrutinio è definitiva. Le proposte di voto di ogni docente **non potranno più essere modificate**. Sarà possibile invece cambiare il voto di consiglio.

### 4.3. Definizione dei voti: tabellone

---



Cliccare su  e scegliere la voce **Nascondi**.



Sul tabellone confermare o modificare i voti cliccando sulla casella corrispondente.

**SCRUTINIO** Online Scrutini online Piero Angela ✕









Cambia Risoluzione ▾


*Scrutinio 1° Periodo della classe 1A LINGUISTICO*

Colonne Vuote ▾


	SCI	MUS	FIL	FIL	FIL	STO	STO	STR	STR	STR	MEDIA	ASS	CON	GIU
	Sc	Sc	Sc	Or	Pr	Or	Or	Sc	Or	Pr				
1 Ammaniti Niccolo	4½	5	6	8	8	6	6	5	5	6	5.95	37Ass.	F.C.	
2 Benni Stefano	6	6½	7	6	7	5	6	6	6	7	6.25	27Ass.	F.C.	
3 Camilleri Andrea	5	6	8	6	7	7	7	7	7	7	6.7	11Ass.	F.C.	
4 Carofiglio Gianrico	7	7	4	5	6	9	7	8	9	9	7.1	22Ass.	F.C.	
5 Covacich Mauro	8	5	4	6	6	8	6	6	6	6	6.14	7Ass.	F.C.	
6 Dorflies Piero	6½	6	6	7	6	6	6	9			6.64	13Ass.	F.C.	
7 Gruber Lilli	8½	7	7	6	6	5					6.58	12Ass.	F.C.	
8 Maraini Dacia	5	8	8	5	5	6					6.17	17Ass.	F.C.	
9 Nothomb Amelie	4	9	9	4	7	7					6.67	12Ass.	F.C.	

★ La **media** è automaticamente aggiornata ad ogni modifica dei voti.  
 Nella colonna **ASS** viene indicata in automatico la somma delle assenze delle varie materie.


Come appaiono nel tabellone questi inserimenti?

**FILOS**  
 **7**  
 143

**MODIFICA DEL VOTO IN CONSIGLIO** = quando il voto di Consiglio è diverso dalla quello proposto  
 appare con una **C**

**STORI**  
 **6**  
 0a \*

**AIUTO** = appare con una stellina rossa ★

**MUSIC**  
 **5**  
 13a R

**RECUPERO** = appare con una **R** in basso a destra



#### 4.4. Il singolo alunno

E' possibile procedere per singolo alunno cliccando sul nome dello stesso.  
Si apre il dettaglio dello studente sul quale si possono fare inserimenti e variazioni.

Qui si vedono voti, note, assenze, aiuti e recuperi.

Materia	Sc	Or	Pr	Recupero	Ass	Note	Condotta		
<b>STRUMENTO MUSICALE:</b>	5	5	6		2		8	7	2
<b>STORIA DELL'ARTE</b>		6			4		<b>Note</b> L'alunno è disciplinato ma spesso distratto.		
<b>STORIA</b>		6			5				
<b>MUSICA</b>	5			studio individuale	4	non si applica			
<b>ITALIANO</b>	6				10				
<b>FILOSOFIA</b>	7	8	8		14				
<b>CHIMICA</b>									

#### 4.5. La condotta

Il voto di condotta si inserisce cliccando in corrispondenza dell'alunno e della colonna **CON**

Si sceglie VOTO e si indica, in caso di NON UNANIMITA', quanti sono FAVOREVOLI e quanti CONTRARI.

**Condotta scrutinio**

AMMANITINICCOLO  
- Condotta Scrutinio -

Voto  Favorevoli  Contrari

## 4.6. Fine dello Scrutinio

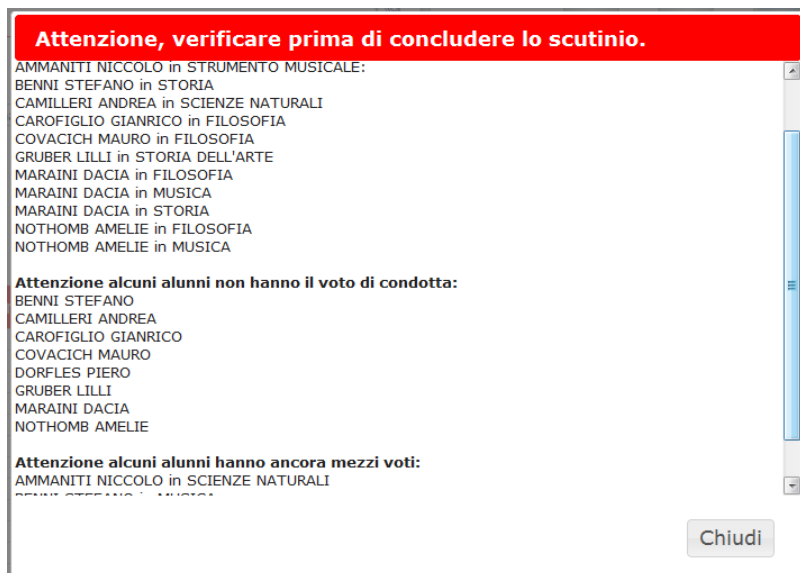
---



Terminate le operazioni di scrutinio cliccare su **Fine** per chiuderlo.

Indicare l'ora di chiusura se errata, confermare l'appello e scegliere

**Fine Scrutinio**



☆ Dopo aver cliccato su **Fine** il programma effettua dei controlli. In caso di mancanze o errori di coerenza apparirà una finestra con l'elenco degli stessi.

Correggere prima di chiudere lo scrutinio.

☆ L'operazione di Fine Scrutinio è definitiva. I voti inseriti dal Consiglio **non potranno più essere modificati**. In caso di errore contattare la dirigenza o la segreteria per la riapertura dello scrutinio.

## 5. Le stampe

---

Le stampe disponibili allo scrutinio sono:

- **Tabellone**
- **Verbale**

Il coordinatore può, altresì, trovare la stampa della pagellina, la comunicazione dei recuperi e tabelloni vari alla voce **Coordinatore di classe** del menu principale.



Docente: *Piero Angela*

Classe 2 A Linguistico	Registro di 2 A	Voti	Assenze	Ass. Materia	Voti Prop	St. scrutinio	InfraQuad.
Classe 3 A Linguistico	Registro di 3 A	Voti	Assenze	Ass. Materia	Voti Prop	St. scrutinio	InfraQuad.
Classe 5 A Linguistico	Registro di 5 A	Voti	Assenze	Ass. Materia	Voti Prop	St. scrutinio	InfraQuad.
Classe 1 A Linguistico	Registro di 1 A	Voti	Assenze	Ass. Materia	Voti Prop	St. scrutinio	InfraQuad.

Cliccando su **St. scrutinio** apparirà una finestra che permetterà di scegliere le stampe desiderate:

**Stampe dello scrutinio**
x

1

Pagellina

2

Tabellone A4

3

Tabellone A3

---

4

Comunicazioni  
recuperi

5

6



Sede di produzione: **Casa Editrice Spaggiari S.p.A. – Divisione Infoschool**  
Via Strada Travettore, 10  
36061 BASSANO DEL GRAPPA (VI)  
tel. 0424 5073 fax. 0424 507488  
[www.infoschool.eu](http://www.infoschool.eu)

Le informazioni contenute nel presente manuale sono soggette a modifiche senza preavviso e non rappresentano un impegno da parte di **Casa Editrice Spaggiari S.p.A.**  
Nessuna parte di questo manuale può essere riprodotta in qualsiasi forma o mezzo elettronico o meccanico (inclusa la registrazione, la fotocopia o l'uso di sistemi di memorizzazione o di recupero dati) per alcun uso, che non sia quello personale dell'acquirente, senza il permesso scritto dalla **Casa Editrice Spaggiari S.p.A.**  
Si declina ogni responsabilità per eventuali mancanze o lacune che si dovessero riscontrare nel presente manuale d'uso.  
© Copyright **Casa Editrice Spaggiari S.p.A. – Divisione Infoschool** Tutti i diritti riservati.